

El Municipio de Bayamón te informa: Residente, protégete del mosquito que transmite el dengue.

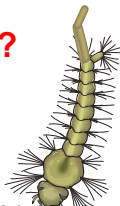
¿Cómo evitas la propagación del dengue?

- Elimina los recipientes con agua estancada, ya que estos pueden ser criadero donde el mosquito puede poner sus huevos (ej: neveritas, gomas de carro, piscinas, plantas de Agua, etc.).
- Fumiga las áreas.
- Mantén puertas y ventanas con "screens" o cerradas.
- Recoge escombros y chatarras.
- Si sales fuera de la casa, utiliza un repelente de mosquitos.

¿Cómo se propagan los mosquitos?

-En el ambiente doméstico existen varias clases de Mosquitos y entre estos se encuentra el "**Aedes Aegypti**", transmisor del dengue.

- Este mosquito deposita sus huevos en objetos con agua que se encuentran en los alrededores de las viviendas.
- En 8 días puede completarse el ciclo de huevo a larva, a pupa y a mosquito volador.
- Eliminando las larvas (gusarapos) que se crían en agua acumulada, ayudas a reducir la población de mosquitos en tu comunidad.



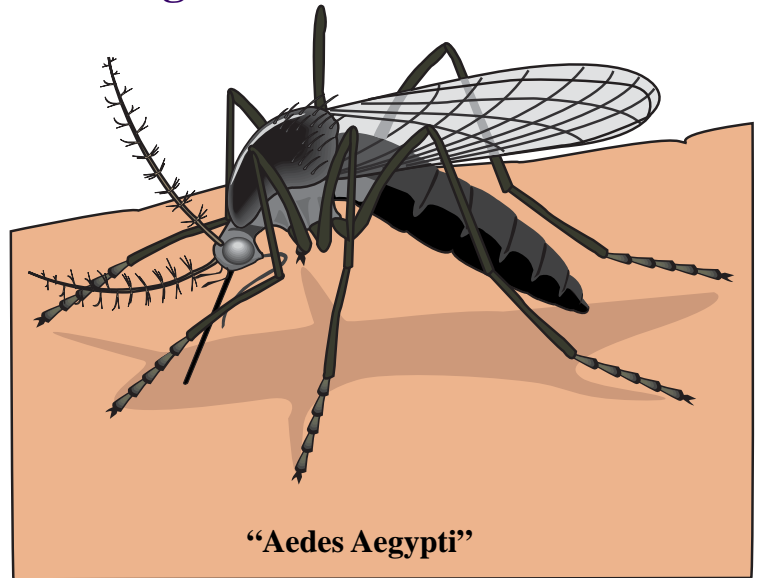
Síntomas del dengue:

- Dolor de cabeza
- Dolor muscular y en las articulaciones
- Náuseas / Vomitos
- Erupción de la piel
- Manifestaciones hemorrágicas

Si tienes alguno de estos síntomas consulta a tu médico o visita un hospital. También evita la aspirina y los medicamentos anti-inflamatorios no esteroideos como el ibuprofen.

Si hay problemas de suministro o racionamiento de agua en tu área y tienes que almacenarla, toma las siguientes precauciones:

- Lava el interior de los envases con cepillo o esponja antes de llenarlos de agua.
- Coloca una tapa ajustada sobre los envases con agua para que los mosquitos no puedan entrar a poner sus huevos.
- Si observas larvas (gusarapos, trincallos) de mosquitos, elimina el agua y lava el envase para eliminar los huevos de Mosquito.



"Aedes Aegypti"

¿Qué debes hacer cuando estén fumigando en el área donde vives?

- Mantén los niños pequeños dentro del hogar.
- Mantén las ventanas abiertas.
- Si tienes agua en algún recipiente o comida de cualquier mascota afuera, descártala y lava el recipiente con mucha agua.
- Deja drenar las llaves del agua por lo menos de 30 a 60 Segundos.
- Si padeces de asma, sinusitis o cualquier enfermedad respiratoria, mantén las ventanas cerradas y muévete del área de ser posible.

Recuerda que después de la lluvia hay mosquitos.


- Algunos mosquitos ponen sus huevos en las paredes de envases como plástico, metal o vidrio, destapados y con agua.
- Otros mosquitos prefieren el agua sucia de las zanjas o el agua salobre de los manglares para reproducir. En solo una semana los huevos se transforman en mosquitos que pueden transmitir Enfermedades.

Busca bien y elimina toda el agua que se haya acumulado en envases, objetos, charcos y zanjas inmediatamente después de las lluvias.

Para más información favor de llamar a los siguientes teléfonos:

1. DIPHOM - Emergencias - 911 ó (787) 780-4806, 780-4841
2. Manejo de Emergencias - 786-6400

Disponibles ambas agencias las 24 horas al día, los siete días a la semana.



PREVENIR EL DENGUE NOS TOCA A TODOS